Anleitung – DFB ONLINE LERNEN

Informationen:

- E-Learning-Portal des DFB
- Anbindung an DFBnet
- Entwicklung der Trainer- und Schiedsrichteraus- (bzw. -weiter)bildung im Sinne des DFB-Masterplans
- vielfältige Möglichkeiten der Auf- und Nachbereitung von Lehrthemen
  - Videoarbeit
  - Forum für Austausch unter SR
  - Regeltests
  - Anfragen zu Regelthemen
- Beantwortung des Hausregeltrainings ist ab sofort hierüber möglich

schrittweise Anleitung

1. **Einmaliges Einloggen unter https://online-lernen.dfbnet.org zur Registrierung im System →** erst dann kann der Lehrwart die Freigabe zum HRT erteilen!

Login-Daten:



Einfaches Anmelden mit den Zugangsdaten der DFBnet-Kennung. Keine weitere Angaben notwendig!

2. Vor Beginn des HRT´s **erfolgt eine Einladung per Email (analog Ansetzung)**. In dieser ist der Hinweis auf die Eintragung in einem Lehrgang enthalten.
   Als „Lehrgang“ wird in diesem Zusammenhang die Umgebung des HRT´s bezeichnet.

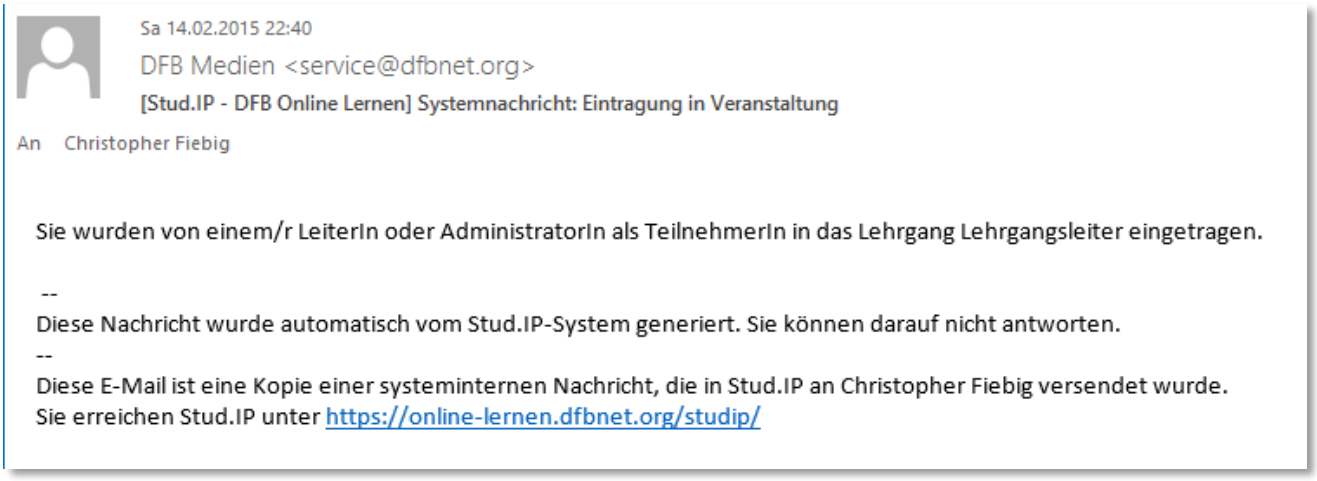

Sa 14.02.2015 22:40
DFB Medien <service@dfbnet.org>
[Stud.IP - DFB Online Lernen] Systemnachricht: Eintragung in Veranstaltung
An Christopher Fiebig

Sie wurden von einem/r LeiterIn oder AdministratorIn als TeilnehmerIn in das Lehrgang Lehrgangsleiter eingetragen.

--
Diese Nachricht wurde automatisch vom Stud.IP-System generiert. Sie können darauf nicht antworten.
--
Diese E-Mail ist eine Kopie einer systeminternen Nachricht, die in Stud.IP an Christopher Fiebig versendet wurde.
Sie erreichen Stud.IP unter https://online-lernen.dfbnet.org/studip/

Mit einem Klick auf den Link öffnet sich die Login-Seite des DFB Online Lernens.

3. Danach hat der SR **Zugriff auf Lehrumgebung des HRT´s**, welches mit Beginn des Bearbeitungszeitraum zur Verfügung steht.

4. Dieses unter **Lehrgänge → Hausregeltraining 20XX → Übungsblatt** zu finden:

A

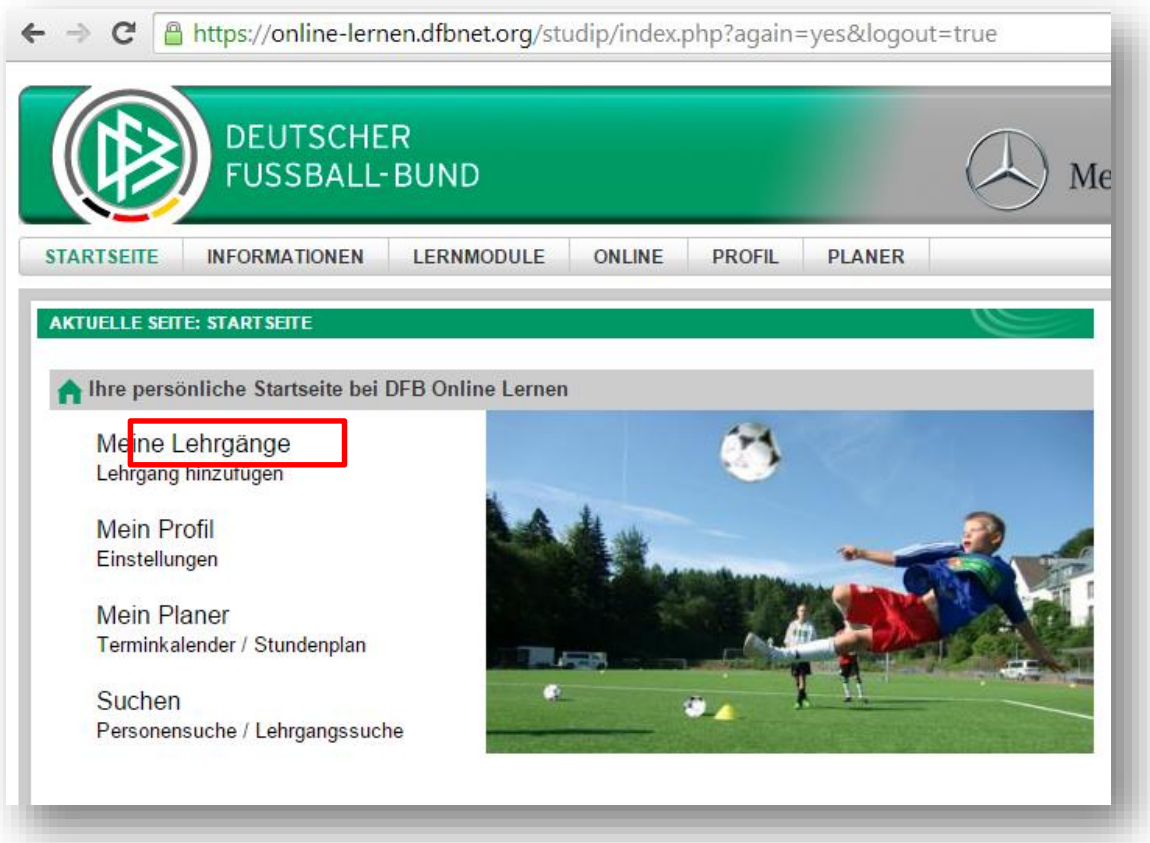

B

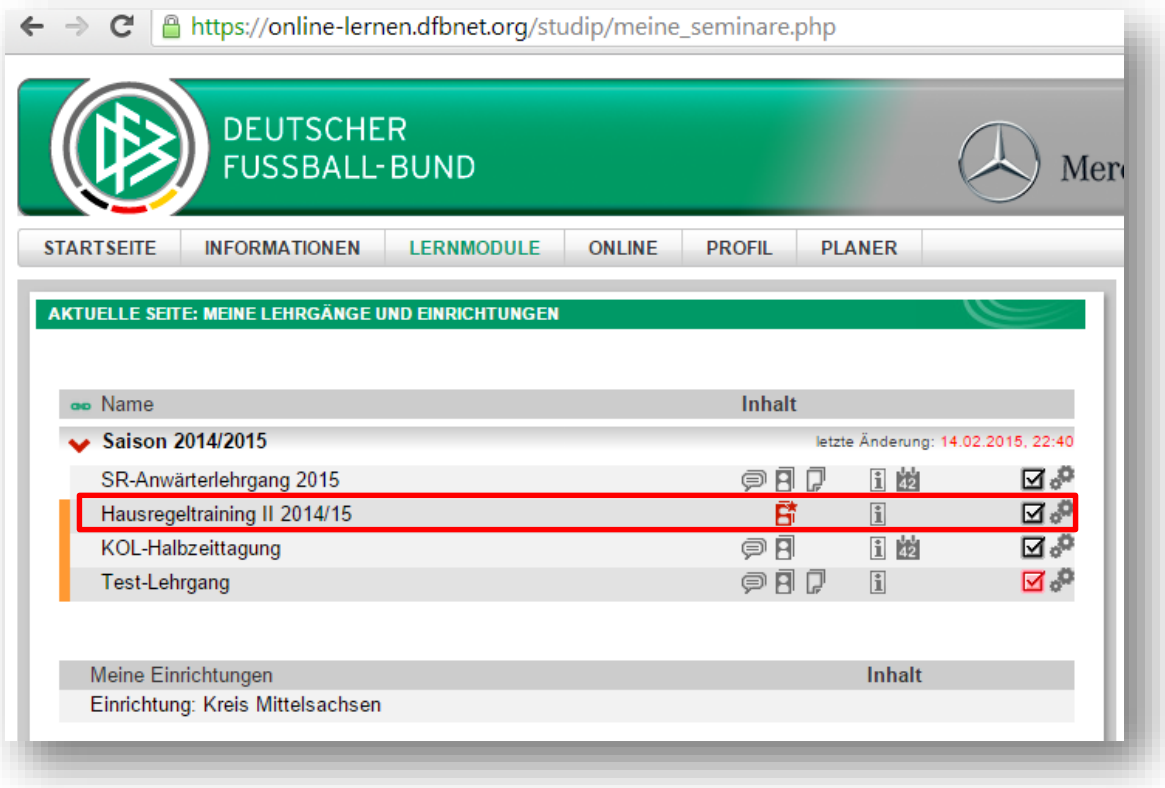

C



D



Ausgangsseite des Hausregeltrainings. Die Fragen können einzeln angeklickt werden.

E

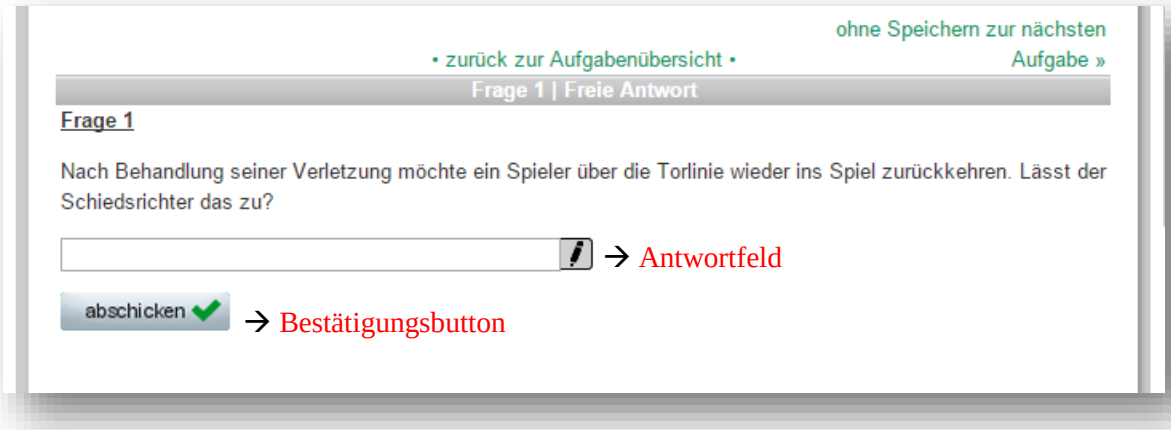

Jede Frage hat ihre eigene Maske, in welcher ebenfalls die Antwort eingetragen werden kann.

Danach ist bei jeder Frage der Button „abschicken“ anzuklicken um die Antwort im System einzutragen, ansonsten wird die Lösung verworfen.

F

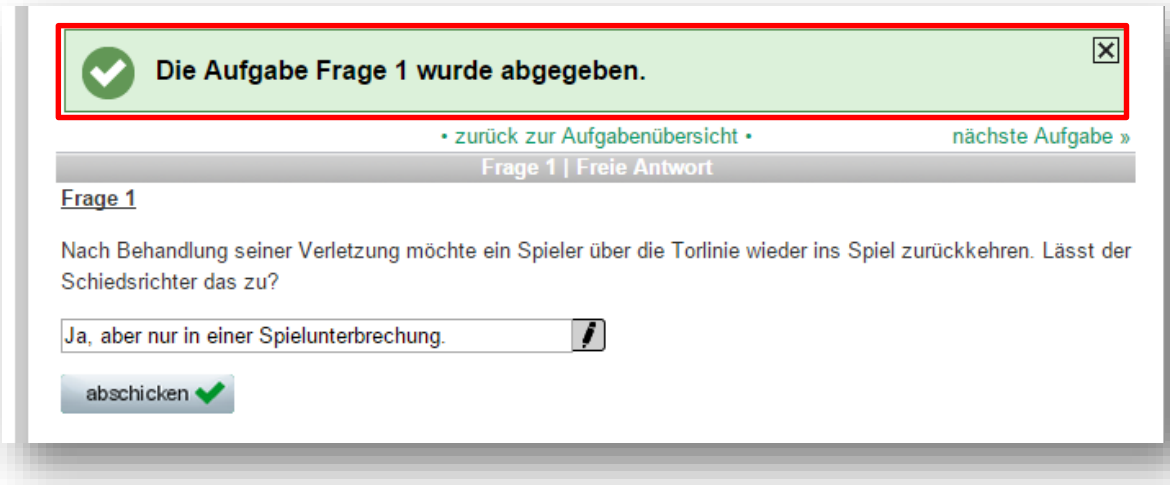

War dies erfolgreich, erscheint dieses Feld über der Frage.

G

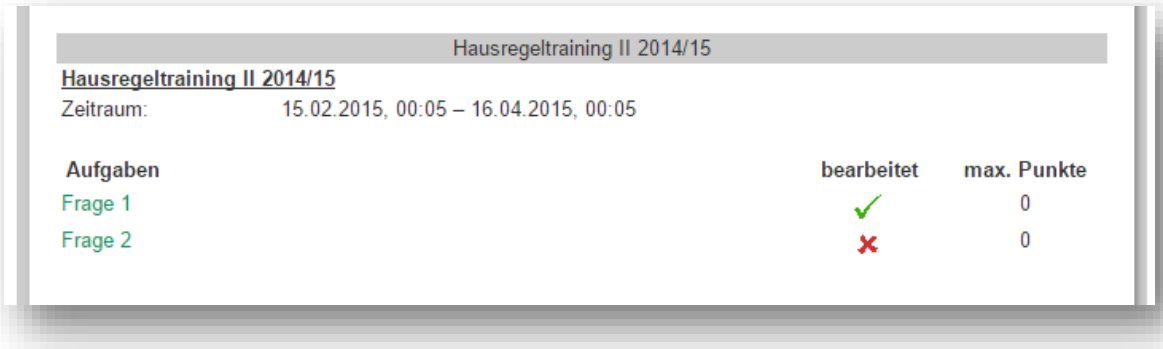

Zusätzlich erscheint auf der Ausgangsseite ein grüner Haken hinter der bearbeiteten Frage.